

UPE2APSA 3^{ème} de M. BARRAU. Collège Auxence Contout à Cayenne

UPE2APSA de Mme BOMPART. Collège Justin Catayée à Cayenne



Drôles de Recettes à 2 mains, 2 classes
Année 2020-2021

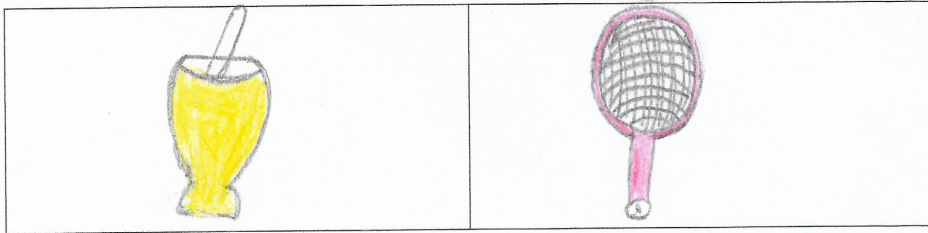
À tous les apprentis cuisiniers ,
apprentis magiciens.

Les chaussures magiques


Ingrédients :



Ustensiles :



Étapes :



Ingrédients :

- Une paire de chaussures
- Une chaussette sale
- 4 roulettes
- 8 vis

Ustensiles :


- Un pilon
- Un tamis

Étapes :

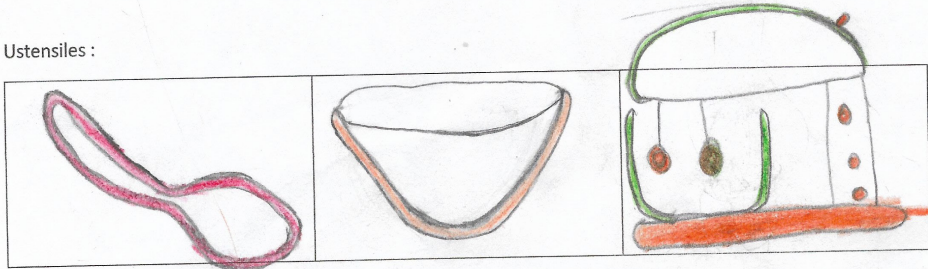
- Mettre la chaussette sale, les roulettes et les vis dans le pilon.
- Écraser le tout.
- Tamiser.
- Saupoudrer la préparation sur les chaussures. Vous n'arriverez plus jamais en retard au collège.

Le stylo magique

Ingrédients :



Ustensiles :



Étapes :



Ingrédients :

- 2 cl de peinture magique
- 10 gommes magiques
- 1 stylo quatre couleurs

Ustensiles :

- Une cuillère à soupe
- Un saladier
- Un robot-mixeur

Étapes :

- Mixer les gommes.
- Mettre la poudre de gommes et la peinture dans un saladier.
- Mélanger les ingrédients.
- Tremper le stylo dans la préparation.
- Laisser sécher toute une journée. Vous n'aurez plus que des 20/20 aux évaluations.

Galette de supers pouvoirs



Ingrédients : Ustensiles :

- 1kg de farine * Un bol
- 1kg de sucre * Un four à charbon
- 1 bol de lait concentré
- 1 oeuf
- 1 pincée de cannelle
- 2 l d'essence sans plomb

Préparation :

- Vider la farine dans un grand bol.
- Ajouter l'oeuf et verser un peu d'eau.
- Mettre le sucre et la cannelle.
- Mélanger jusqu'à obtenir une pâte bien lisse.
- Rajouter petit à petit le lait concentré dilué dans l'essence.
- Brasser la préparation 3 minutes avec force.
- Verser la pâte sur une grille dans le four à charbon pour obtenir une belle galette.

Partagez cette galette avec vos meilleurs amis pour avoir pendant une journée des supers pouvoirs qui vous permettront de réussir tout ce que vous travaillerez au collège !

Cocciole des meilleures notes

Ingrédients :

- 1 paquet de farine
- 2 bouteilles de lait
- 1 plaquette de beurre de Marianne
- 1 paquet de sucre
- 1 cuillère de cannelle en poudre
- ½ cuillère de bicarbonate
- 1 cuillère de sel
- De la muscade
- 3 oeufs
- 2 figes
- Un peu d'huile

Ustensiles :

- Un grand bol
- Un mixeur
- Une râpe
- Une casserole
- Un gobelet

Préparation :

- Mixer le beurre et le sucre dans le bol.
- Laver les figes, éplucher-les puis écraser-les dans le bol.
- Casser 1 à 1 les oeufs dans le mélange.
- Ajouter la cannelle et le sel puis mixer quelques minutes.
- Préparer la muscade verte puis rajouter - la.
- Incorporer $\frac{3}{4}$ de la farine, mélanger pour qu'il n'y ait pas de grumeaux puis rajouter le reste de farine.
- Faire une boule avec cette pâte, poser- la sur la table puis étaler cette pâte avec la bouteille.
- Faire des petites galettes avec toute la pâte.
- Faire chauffer l'huile dans une grosse casserole puis plonger les petites galettes dans l'huile bouillante et les faire frire.
- Egoutter les galettes, saupoudrer de sucre et déposer les galettes sur les cocciole.

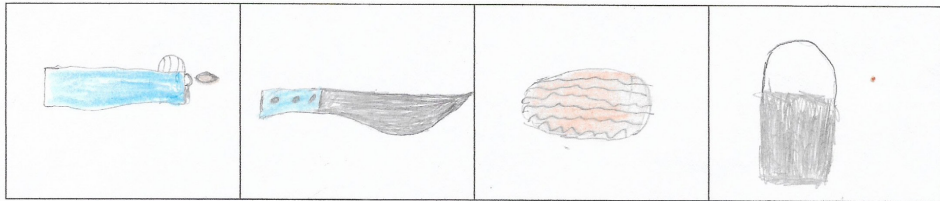
Quand tu dégusteras ces cocciole ou que tu les feras goûter à tes professeurs, tu auras des meilleures notes.



Ingrédients :



Ustensiles :



Étapes :



La table parlante

Ingrédients :

- Une table en bois ancien
- Un dictionnaire de langue française
- Des dictionnaires bilingues
- Un cerveau d'éléphant
- 2 kg de pieuvres
- 2 L de colle blanche
- Eau

Ustensiles :

- Un briquet
- Un couteau
- Une éponge
- Une marmite

Étapes :

- Couper les cerveaux et les pieuvres en petits morceaux. Réserver.
- Mettre les dictionnaires dans la marmite. Réduire en cendres.
- Ajouter le cerveau et les pieuvres. Mélanger.
- Verser la colle. Remuer.
- Étaler sur la table. Laisser reposer 25 minutes. Nettoyer le meuble avec une éponge humide. La table peut désormais répondre à toutes vos questions.

Potion pour tricher...sans se faire attraper

Ingrédients :

- 1 petit pois
- 2 petites mouches
- 1 ver de terre
- Huile
- Sel

Ustensiles :

- Une grosse casserole
- Un saladier
- Une écumoire à friture
- Une plaque de cuisson

Préparation :

- Mélanger tous les ingrédients dans l'ordre.
- Former des petites galettes et les faire frire.
- Saler les galettes.

Dévoré ces galettes puis partir au collège. Tu seras le roi de la triche et bien sûr, aucun professeur ne t'attrapera.

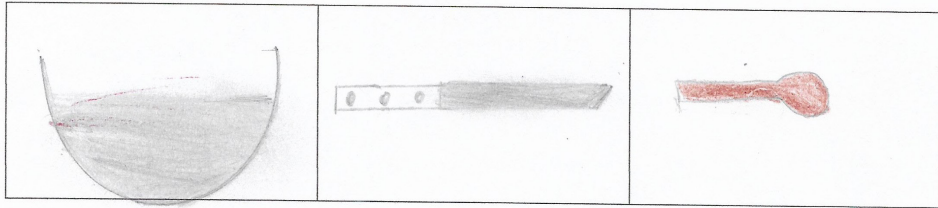


Pour lire dans les pensées du professeur


Ingrédients :



Ustensiles :



Étapes :



Ingrédients :

- Un cheveu du professeur
- 10g de poudre de fées
- 10g de cerveau d'âne
- 1 verre de jus multivitaminé

Ustensiles :

- Un couteau
- Une cuillère en bois
- Un saladier

Étapes :

- Récupérer un cheveu du professeur.
- Découper le cerveau en rondelles.
- Mettre les 2 ingrédients dans le saladier.
- Ajouter la poudre de fées.
- Mélanger le tout avec un verre de jus multivitaminé.
- Laisser reposer toute une nuit.
- Boire la préparation en classe.

Salade aux macaronis pour rendre les professeurs plus méchants !



Ingrédients :

- 3 tasses de farine
- 1 tasse de lait
- 5 paquets de macaronis
- 6 tasses de cannelle
- De la mayonnaise
- 2 carottes
- Des épices

Ustensiles :

- Une casserole
- Une bassine
- Un bol sale
- Un réchaud

Préparation :

- Couper les carottes et saupoudrer- les de cannelle dans une bassine.
 - Mélanger les épices dans le lait dans un bol sale.
 - Faire cuire les macaronis.
 - Pendant ce temps, mélanger la mayonnaise avec la farine puis ajouter les carottes pour faire la sauce.
 - Mélanger les macaronis et la sauce dans un plat et laisser refroidir.
- Apporter cette salade de macaronis dans un restaurant où vos professeurs ont l'habitude d'aller manger.
Quand ils commanderont cette salade, ils deviendront bien plus méchants. Ça sera amusant !

Potion maléfique pour démoniser les professeurs

Ingrédients :

- 2l d'eau de vaisselle stagnante depuis 2 jours
- 1 kg de purée de pois au repos depuis 3 jours
- 2l de pipi de vieille femme qu'elle a fait 4 jours avant dans une bouteille
- 3 oeufs pourris

Préparation :

- Mélanger l'eau avec la purée de pois.
- Vider dans ce mélange l'urine de la vieille dame.
- Ajouter un à un les oeufs pourris en les incorporant délicatement.
- Brasser l'ensemble au fouet de façon rapide.
- Laisser cette préparation macérer pendant une dizaine de jours.

Après ce repos, versez le liquide dans un pulvérisateur.

Quand vous utiliserez ce spray dans la classe, seul le professeur sera touché par cette potion.

Il deviendra démoniaque et les cours seront vraiment plus rigolos.



Gâteau pour transformer les profs en serpents


Ingrédients :

- 2g de crottes de nez
- 1kg de racines d'arbres
- 3 souris mortes depuis 3 jours
- Quelques crottes de chat
- De l'eau sale
- 4 tranches de pastèque pourrie
- Pelures de mangues pourries
- ½ l de lait de coco moisi
- 3 vers de terre
- Peau d'une banane trop mûre

Préparation :

- Piler la peau de banane et ajouter les souris.
- Verser un peu d'eau sale, mixer au robot tout en ajoutant les crottes de nez et de chat.
- Hacher les pastèques.
- Découper les racines, les mettre avec les pelures de mangue et mixer avec le lait de coco.
- Couper le ver de terre en petits morceaux.
- Dans une grande jarre, mélanger le tout délicatement.
- Dans un moule à cake, faire cuire environ 1h.

Faites goûter une tranche de ce merveilleux gâteau au professeur qui vous a mis une mauvaise note, il se transformera très vite en un charmant serpent.





Gâteau pour transformer ton prof en loup garou ouhh ouhhh

Ingrédients :

- 100 g de Farine
- 1 Savon
- 250 ml de Lait
- 2 chaussettes sales
- Des crottes de chat
- 1 pot de peinture
- 1 poisson pourri
- 20 g de sucre
- 4 patates
- 1 pincée de sel

Préparation :

- Verser le lait dans une marmite.
 - Ajouter la farine, mélanger bien.
 - Laver les poissons bien salés puis les cuire 10 minutes.
 - Hacher ces poissons avec les crottes de chat et vider cela dans la marmite.
 - Sucrez un peu.
 - Eplucher les patates et écraser - les avec du savon puis ajouter dans la marmite.
 - Remplir les chaussettes de peinture, attacher - les puis déposer - les dans la préparation.
 - Faire cuire la marmite dans un four pendant 40 minutes à 100°.
- Seuls les professeurs qui mangeront de ton gâteau se transformeront en Loup Garou quand la pleine lune sera venue.

Potion pour calmer les professeurs



Ingrédients :

- 3 chaussettes dégoûtantes
- 2 litres d'eau des toilettes
- 1 gramme de farine
- 5 carottes
- 1 litre de pipi de chatte

Ustensile :

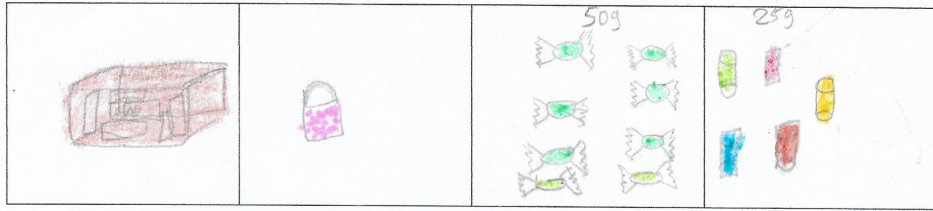
- Une grosse marmite remplie d'eau

Préparation :

- Laver et éplucher les carottes.
- Vider le pipi de chatte dans la marmite remplie d'eau des toilettes.
- Couper les carottes en rondelles dans la marmite.
- Ajouter la farine puis les chaussettes.
- Mélanger tous ces ingrédients.

Verser quelques gouttes de ce liquide sur la chaise du professeur, et il sera calme tout le long de son cours.

Ingrédients :



Ustensiles :



Étapes :



La boîte de gâteaux magique

Ingrédients :

- Une boîte de gâteaux au chocolat
- 100 g de paillettes roses
- 50 g de bonbons à la menthe
- 25g de craies de toutes les couleurs

Ustensiles :

- Un pilon
- Un grand bol
- Une cuillère à soupe

Étapes :

- Dans un pilon, mettre les craies de toutes les couleurs et les bonbons.
- Verser dans un grand bol. Ajouter les paillettes.
- Mélanger le tout.
- Verser dans votre boîte de gâteaux préférés. Elle se remplit à présent toute seule.

Potion contre les voleurs de goûter



Ingrédients :

- Du vinaigre
- Du piment
- Quelques crottes de chien
- Un peu d'eau des égouts
- De la cannelle

Ustensiles :

- Un flacon
- Un gros bol

Préparation :

- Mélanger du vinaigre et du piment.
- Ecraser des crottes de chien et secouer pendant 2 minutes.
- Verser l'eau des égouts et incorporer la cannelle.
- Dans le flacon, verser la potion.

Mettre 2 gouttes de cette potion sur ton goûter, lorsque quelqu'un essaiera de te le voler, il va croquer et se mettre à vomir.

Il aura mal au ventre toute la journée.



Potion pour que les filles du collège tombent amoureuses de toi

Ingrédients :

- 3 cafards (ravets)
- 25 crottes de lapin
- 1 plante paralysante
- 2 moëllles de cerveaux
- Des feuilles de wachiquiwanka

Ustensiles :

- Une casserole dans laquelle on a déjà fait cuire 4 humains entiers
- Un mixeur

Préparation :

- Passer 3 ravets au mixeur.
 - Découper les crottes de lapin et mélanger aux cafards.
 - Ajouter une plante paralysante.
 - Laver les moëllles et écraser dedans les feuilles de Wachiwanka.
 - Brassier cette préparation pendant 2 minutes.
- Une goutte dans ta bouche suffira !



Potion magique pour tomber amoureux au collègue

Ingrédients :

- 1 kg de sel
- 2l d'eau sacrée
- 2 kg de poudre magique
- 2% de magie noire
- 2l d'eau spirituelle
- 5% de pensées d'amour

Préparation :

- mélanger l'eau sacrée avec tout le sel.
- Ajouter la poudre magique et brasser pendant 10 minutes.
- Insérer les 2% de magie noire et les 5% de pensées amoureuses.
- Pour finir, verser petit à petit l'eau spirituelle en remuant sans arrêt.

déposer alors une seule goutte de cette potion sur l'épaule de la personne qui vous attire, et votre amour durera pour toujours.